

NEDFON绿岛风

九、包装附件清单

随凉霸产品包装箱有以下附件,开箱后请清点是否齐全,若不齐全,请与我公司售后服务中心或经销商联系。

序号	图样	名称	数量
①		塑料面板	1
②		卡扣	4
③		M3x8安装螺丝	4
④		M3螺母	4
⑤		说明书(附带保修卡)	1

十、环保清单

部件名称	产品中有害物质的名称和含量					
	有害物质					
	铅(Pb)	汞(Hg)	镉(Cd)	六价铬(Cr(VI))	多溴联苯(PBB)	多溴二苯醚(PBDE)
电机	x	o	o	o	o	o
五金件	o	o	o	x	o	o
塑胶外壳	o	o	o	o	o	o
电子件及其他部件	o	o	o	o	o	o

本表格根据SJ/T 11364的规定编制。
 o: 表示该有害物质在该部件所有均质材料中的含量均在GB/T 26572标准规定的限量要求以下。
 x: 表示该有害物质至少在该部件的某一均质材料中的含量超出GB/T 26572标准规定的限量要求。
 -- 该产品建议与普通生活垃圾分开处理。在其使用寿命结束时,建议送到指定回收点或由专业人士回收处理。
 -- 对产品不当利用或者处置可能会对环境和人体健康造成影响。



十一、保证书

- 1、如在正常使用情况下,因制造原因造成故障可以无偿更换。
- 2、如自行拆卸、改造、维修而造成故障,本公司不予保修。
- 3、保修期间,可凭经销商发票,凭发票日期,本公司负责保修。

十二、特别声明

- 1、若本产品日后有任何技术变更,恕不另行通知。
- 2、产品外观、颜色如有改动,以实物为准。
- 3、本说明书可通过本公司官网获取。

NEDFON绿岛风

保修卡

姓名	电话	
单位或地址		
保修期限	购买日期	年 月 日

- 1、本产品整机维修一年,在正常使用状况下免费维修。
- 2、保修期的起始日期以产品发票日期为准。
- 3、维修时请出示发票。
- 4、在保修期间,若有下列情况恕不免费维修。
 - 由于没有按说明书上要求使用而造成故障的。
 - 由于自行修理改装以致损坏的。
 - 由于不可抗力因素所造成的故障或损坏的。
 - 由于非正常使用(如长时间使用于环境恶劣的场所或车辆、船舶上搭载)所造成之故障或损坏的。
 - 由于人为敲击、摔、撞、切、割等损坏的。
- 5、超过保修期或不属于免费保修的产品,本公司的特约维修点仍竭诚为您服务。

维修记录

日期	维修内容	维修员	用户签名



服务热线:

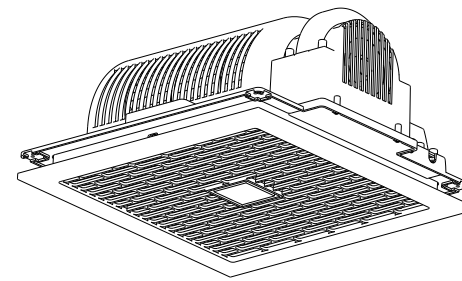
4008832333

广东绿岛风空气系统股份有限公司

Guangdong Nedfon Air System Co., Ltd
 生产基地: 广东省台山市台城南兴路15号
 电话: 0750-5416666
 传真: 0750-5415555
 http://www.nedfon.com

NEDFON绿岛风

换气扇(凉霸) 使用安装说明书



适用机型: BT10-4S
BT10-8S

感谢您选用绿岛风换气扇(凉霸)
 执行标准: GB/T4706.1 GB/T4706.27
 GB4343.1 GB17625.1

NEDFON绿岛风

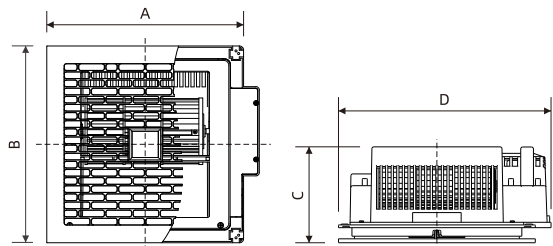
一、产品概述

本产品是安装于天花板上的凉风扇,适用于夏天浴室卫生间和厨房等环境的通风纳凉需求,不适用于工业和特殊环境(产生腐蚀性气体或爆炸性粉尘的场所)。

二、安全注意事项

- 1、当产品出现异常噪音、异常气味、异常高温或故障时,请立即停止使用,关闭开关,断开电源并通知专业人员检修。
- 2、使用者不应自行拆卸本产品,不应变更内部接线、部件和保护装置。
- 3、使用者不应以普通导体或超出规定电流容量的熔断体替换本产品电源的熔断体。
- 4、使用者不应自行改变低压断路器或剩余电流动作保护器的设定值。
- 5、如果电源线损坏,为了避免危险,必须由制造商、其服务机构或类似的专业人员更换。
- 6、本产品不打算由存在肢体、感官或精神能力缺陷或缺少使用经验和知识的人(包括儿童)使用,除非有负责他们安全的人对他们进行与器具使用有关的监督或指导;
- 7、应照看好儿童,确保他们不玩耍本产品。

三、安装尺寸

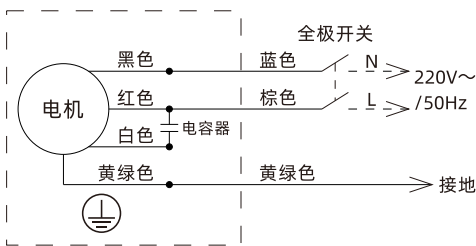


单位: mm

型号	A	B	C	D
BT10-4S	300	300	146	324
BT10-8S	600	300	146	654

NEDFON绿岛风

四、电气原理图



五、技术参数

型号	额定电压 V~	额定频率 Hz	额定总功率 W	噪声 dB(A)
BT10-4S	220	50	20.5	45
BT10-8S	220	50	40	44

敬告用户:
 1、噪声值为A计权平均声压级,是本公司实验室测试结果的中心值,有+3dB(A),-7dB(A)的公差范围。
 2、技术参数如有更改,恕不再另行通知。

六、安装注意事项

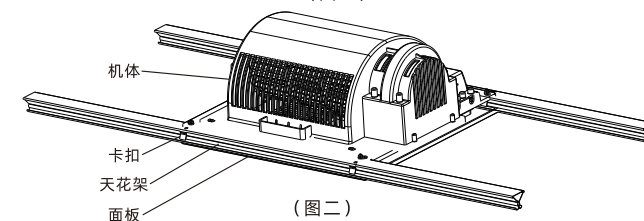
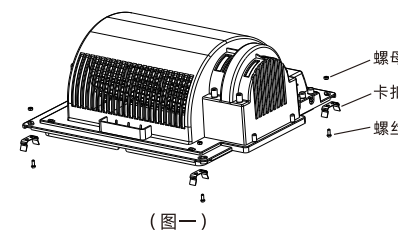
- 1、安装在天花板上时,要求天花板与楼底距离在25CM以上。
- 2、安装高度不低于2.3M。
- 3、安装应避免在浴缸或淋浴房时,能触及到开关。
- 4、安装应避免安装在炉具上方,且风向不能直对炉具。
- 4、本产品只能水平安装,不能倾斜或竖直安装。
- 5、请勿安装于窗户或者墙壁外侧,避免被水直接喷洒。
- 6、按照额定电压和额定频率使用。
- 7、与供电线路连接时,供电线路上必须安装触电开距不小于3.2mm的全极电源开关。
- 8、禁止安装在渗水严重的墙壁下方。
- 9、建议安装高度2.3M,过高会影响使用效果。

七、安装方法

- 1、安装前必须佩戴手套。

NEDFON绿岛风

- 2、按顺序(图一)将卡扣固定在机体上,确定安装位置。将箱体盖在天花架上,箱体的一边与相邻的卡板对齐,使卡扣锁住天花架。(图二)
- 3、由专业电工按照接线图及接线标志接好线路,装上全极开关控制凉霸的运转。
- 4、BT10-4S面板用手捏住弹簧,对准槽位,安装在天花架上;BT10-8S面板直接将卡边插入龙骨槽使面板与铝扣板平整即可。



八、维护保养

- 1、应定期清洁,清洁时应断开电源,待风叶停止转动后,用软布沾清洁剂拭擦(禁用汽油或其他对电镀件、油漆件有腐蚀性的液体),扇叶可用棉布清洁,忌碾压扇叶,清洁时注意不要让清洁剂或水渗入电机或其他电器元件里面。
- 2、要经常检查连接螺栓、螺钉等紧固件、联接件,如有松脱应及时旋紧。
- 3、应定期(至少每年一次)由专业人员在电动机的轴承位处添加20#机油。
- 4、未使用的风扇在未开启包装的状态下,或长时间不使用的风扇(清洁干净并包装好),应贮存于通风良好的地方,周围应无腐蚀性的气体。